

Прочетете внимателно цялата листовка преди да започнете да приемате този лекарствен продукт.

- Запазете тази листовка. Може да имате нужда да я прочетете отново.
- Ако имате някакви допълнителни въпроси, попитайте Вашия лекар или фармацевт.
- Това лекарство е предписано лично на Вас и не трябва да го преотстъпвате на други хора. То може да им навреди, дори ако техните симптоми са същите както Вашите.

**В тази листовка:**

1. Какво представлява MAXITROL и за какво се използва
2. Преди да използвате MAXITROL
3. Как да използвате MAXITROL
4. Възможни нежелани реакции
5. Съхранение на MAXITROL
6. Допълнителна информация

MAXITROL eye drops, suspension  
МАКСИТРОЛ капки за очи, суспензия

- Лекарствените вещества са дексаметазон (dexamethasone) 1 mg/ml, неомицин сулфат (neomycin sulfate) 3,500 I.U./ml и полимиксин Б сулфат (polymyxin B sulfate) 6,000 I.U./ml.
- Помощните вещества са натриев хлорид, полисорбат 20 (E432), бензалкониев хлорид, хипромелоза (хидроксипропилметилцелулоза, E464) и пречистена вода. Добавени са малки количества концентрирана хлороводородна киселина и/или натриев хидроксид за поддържане на нормални киселинни нива (pH нива).

Притежателят на разрешението за употреба за MAXITROL капки за очи, суспензия е Алкон България ЕООД, ул. Димитър Манов 10, ет. 1, София 1408, България.

Производителят на MAXITROL капки за очи, суспензия е:

SA ALCON-COUVREUR NV, Rijksweg 14, B-2870 Puurs, Белгия


или Alcon Cusi, S.A., Camil Fabra 58, 08320 El Masnou, Barcelona, Spain.

## 1. КАКВО ПРЕДСТАВЛЯВА MAXITROL И ЗА КАКВО СЕ ИЗПОЛЗВА

MAXITROL се използва за лечение на възпаление и вероятна инфекция на Вашето око(очи). Това възпаление може да е причинено от инфекция или от попадане на чуждо тяло, или от нараняване на окото.

MAXITROL е кортикостероидна-противовъзпалителна комбинация. Кортикостероидите (дексаметазон в този случай) предотвратяват или намаляват възпалението в окото. Противовъзпалителните вещества (неомицин сулфат и полимиксин Б сулфат в този случай) са ефективни срещу най-често срещаните микроорганизми, които могат да инфектират окото(очите).

MAXITROL е течност (бяла до бледо жълта непрозрачна суспензия), която се доставя в опаковка, съдържаща 5 ml пластмасова бутилка (DROP-TAINER) с капачка на винт със защитен пръстен.



## 2. ПРЕДИ ДА ИЗПОЛЗВАТЕ MAXITROL

### Не използвайте MAXITROL:

- ако сте свръхчувствителни (алергични) към неомидин сулфат, полимиксин Б сулфат и/или дексаметазон или към някоя от останалите съставки на MAXITROL капки за очи, суспензия.
- ако се съмнявате, че имате очна инфекция. Само Вашият лекар може да прецени кое е подходящото лечение за Вашия тип очна инфекция.

### Обърнете специално внимание при употребата на MAXITROL:

- ако имате високо вътреочно налягане (глаукома). Обърнете се към Вашия лекар за съвет.
- ако изпитвате сърбеж в областта на клепача, подуване, зачервяване на окото, преустановете употребата на лекарствения продукт и се консултирайте с Вашия лекар.
- използвайте този лекарствен продукт толкова дълго, колкото Ви е предписал Вашият лекар. Ако състоянието Ви се влоши или не се подобри, посъветвайте се с Вашия лекар.
- ако използвате MAXITROL продължително време, може да станете по-податливи към други очни инфекции и това може да забави заздравяването на очната рана.

Ако носите меки контактни лещи, не използвайте капките докато лещите Ви са в очите. Изчакайте 15 минути след употребата на капките, преди да поставите контактните лещи обратно. Използваният консервант в MAXITROL (бензалкониев хлорид) може да промени цвета на меките лещи.

Важно е да знаете, че не трябва да носите контактни лещи при наличие на очна инфекция.

Възможно е Вашият лекар да поиска да провери налягането във Вашето око(очи) по време на лечението с този лекарствен продукт. Следвайте неговите съвети.

Безопасната употреба на този лекарствен продукт при деца, не е доказана.

### Бременност и кърмене

Посъветвайте се Вашия лекар или фармацевт преди употребата, на който и да е лекарствен продукт.

### Шофиране и работа с машини:

Възможно е непосредствено след поставянето на MAXITROL да се появи краткотрайно замъгляване на зрението. Вие трябва да изчакате докато зрението Ви се проясни и едва тогава да шофирате или да работите с машини.

### Употреба на други лекарства:

Моля информирайте Вашия лекар или фармацевт, ако приемате или доскоро сте приемали някакъв друг лекарствен продукт. Не забравяйте също така да споменете и лекарствата, които сте закупили без рецепта.

## 3. КАК ДА ИЗПОЛЗВАТЕ MAXITROL

Винаги използвайте MAXITROL точно както Ви е казал Вашият лекар. Ако не сте сигурни в нещо, попитайте Вашия лекар или фармацевт.

При леки състояния, дозата е една до две капки в конюнктивния сак на засегнатото око(очи), четири до шест пъти дневно.




При тежки състояния, дозата е една до две капки на всеки час, с постепенно намаляване с отзвучаване на възпалителния процес.

Продължителността на лечението е по преценка на Вашия лекар.

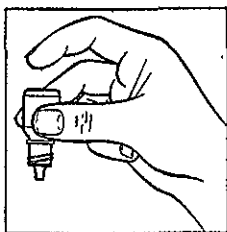
Използвайте MAXITROL само за вашите очи.

## **ОБЪРНЕТЕ СТРАНИЦАТА ЗА ПОВЕЧЕ ИНФОРМАЦИЯ**

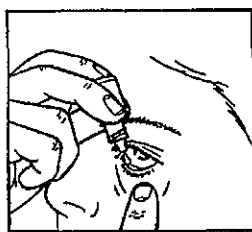
Обърнете сега>



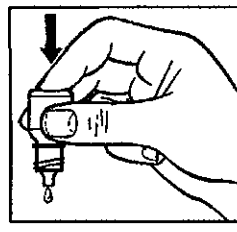
### 3. КАК ДА ИЗПОЛЗВАТЕ MAXITROL (продължение)



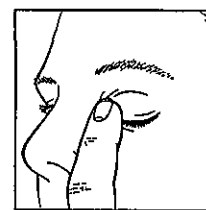
1



2



3



4

#### *Колко да се използва*

<виж страна 1

1. Вземете бутилката MAXITROL и огледало.
2. Измийте ръцете си.
3. Разклатете добре бутилката.
4. Отвъртете капачката.
5. Дръжте бутилката, насочена надолу, между палеца и средния пръст (фигура 1).
6. Наклонете главата назад. Разтворете клепача, с почистения вече пръст, така че да се образува 'джоб' между него и окото. Капката трябва да попадне именно на това място (фигура 2).
7. Приблизжете апликатора-капкомер на бутилката близо до окото. Използвайте огледалото, ако това Ви улеснява.
8. **Не докосвайте окото, клепача, заобикалящата ги площ или други повърхности с върха на апликатора-капкомер.** Има опасност от замърсяване на капките.
9. Внимателно натиснете с показалеца основата на обърнатата надолу бутилка, за да изпусне една капка MAXITROL (фигура 3).
10. След като поставите MAXITROL, освободете долния клепач, затворете окото и нежно натиснете с пръст окото, в ъгълчето при носа (фигура 4). Това ще попречи на MAXITROL да премине към другите части на тялото.
11. Ако трябва да използвате капките и в двете очи, повторете всички стъпки и с другото око.
12. Поставете капачката и затворете добре бутилката веднага след употреба.
13. Използвайте само една и съща бутилка.

**Ако капката не попадне в окото, опитайте отново.**

**Ако сте пропуснали да поставите MAXITROL,** поставете дозата когато се сетите. Ако е време за следващата Ви доза, продължете по Вашата обичайна схема. **Не** поставяйте двойна доза, за да компенсирате пропуснатата.

#### **Ако сте поставили повече от необходимото количество MAXITROL:**

Ако е необходимо, MAXITROL може да се измие от окото(очите) с хладка вода.

**Ако използвате и други лекарствени продукти за очи,** изчакайте поне десет до петнайсет минути между поставянето на MAXITROL и другите лекарства.

### 4. ВЪЗМОЖНИ НЕЖЕЛАНИ РЕАКЦИИ

Като всички лекарствени продукти, MAXITROL може да предизвика нежелани лекарствени реакции.



### **Чести нежелани реакции**

Очни нежелани реакции: дискомфорт (краткотрайно парене или щипане по време на приложение)

### **Нечести нежелани реакции**

Очни нежелани реакции: сърбеж в окото, високо вътреочно налягане, зачервяване, подуване на клепача, увеличено съзене, сърбеж в областта на клепача.

Обикновено, Вие можете да продължите употребата на лекарствения продукт, освен ако реакциите не са сериозни. Ако нещо Ви притеснява, посъветвайте се с Вашия лекар или фармацевт.

Ако забележите нежелани лекарствени реакции, не описани в тази листовка, моля уведомете Вашия лекар или фармацевт.

## **5. СЪХРАНЕНИЕ НА MAXITROL**

Бутилката трябва да се изхвърли **4 седмици след първото отваряне**, за да бъдат избегнати евентуални инфекции. За Ваше улеснение Ви препоръчваме да напишете датата на отваряне върху опаковката.

Да се съхранява на място, недостъпно за деца.

Да се съхранява под 25°C.

Да не се замразява.

Съхранявайте бутилката изправена.

Да се съхранява в плътно затворена опаковка.

Не използвайте лекарствения продукт след срока на годност, обявен върху бутилката и картонената кутия (отбелязан като 'Годен до').

## **6. ДОПЪЛНИТЕЛНА ИНФОРМАЦИЯ**

За допълнителна информация относно този лекарствен продукт, моля свържете се:

**Алкон България ЕООД**  
ул. Димитър Манов 10, ет.1  
София 1408  
Тел: + 359 2 950 1565  
Факс: + 359 2 954 9755

Дата на последно одобрение на листовката xxxxxxxx.

